

# Le taux d'accès à l'emploi au cours des six mois qui suivent la fin d'une formation (FOR1)

## Pôle emploi Bron

Ce fichier présente un éclairage de l'indicateur FOR1, qui mesure le taux de retour à l'emploi dans les 6 mois, suite à une formation prescrite au demandeur d'emploi par Pôle emploi.

Sont pris en compte les demandeurs d'emploi ayant achevé une formation prescrite par Pôle emploi (hors formations de remise à niveau/savoirs de base et remobilisation) et qui, dans les 6 mois suivant la fin de la formation, ont eu accès à un emploi.

### L'accès à l'emploi se concrétise par une des situations suivantes, le demandeur d'emploi :

- est en catégorie 6, 7, et 8 (ont déclaré une activité réduite de plus de 78h) sans être en catégorie 1, 2, et 3 le mois suivant ;
  - est sorti des listes pour motif de reprise d'emploi déclarée ;
  - est en catégorie 5 en fin de mois ;
  - a une Déclaration Préalable à l'Embauche (DPAE) pour un contrat de 30 jours ou plus prenant effet dans les 6 mois.
- Les fichiers des demandeurs d'emploi sortants de formation (produits à partir des données fournies par les « Attestations d'inscription en stage ») permettent de calculer l'indicateur.

L'indicateur est calculé mensuellement et produit à M+9 (M : mois de sortie de formation).



## Indicateur FOR1 : niveau, évolution et atteinte de la cible :

| TdB SISP septembre 2021* | Pôle emploi Bron | Auvergne-Rhône-Alpes |
|--------------------------|------------------|----------------------|
| FOR 1                    | 56,3%            | 58,1%                |
| Evolution annuelle       | +0,2 pt          | +2,1 pt              |
| Cible                    | 56,1%            | 54,0%                |
| Ecart à la cible         | +0,2 pt          | +4,1 pt              |

\*L'indicateur est calculé sur la cohorte des demandeurs d'emploi sortis de formation de juillet 2020 à janvier 2021, pour respecter la règle de gestion de l'indicateur affiché dans le tableau de bord des résultats (SISP)

# Le taux d'accès à l'emploi au cours des six mois qui suivent la fin d'une formation (FOR1)

## FOR1 par caractéristique des stagiaires ou de la formation

56,3%

FOR1

Attention aux interprétations portées sur les taux de retours à l'emploi calculés à partir d'un nombre faible de sortants de formation.  
En deçà de 30 sortants de formation, le taux d'accès à l'emploi est considéré comme peu significatif.  
En dessous de 5 sortants de formation, il n'est pas affiché.

Se référer au tableau en page 3 pour connaître le volume de sortants de formation ayant permis le calcul des taux d'accès à l'emploi pour chacune des modalités ci-dessous.

### Selon le genre



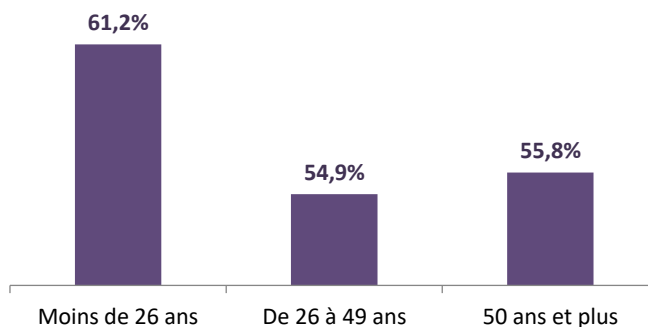
60,6%



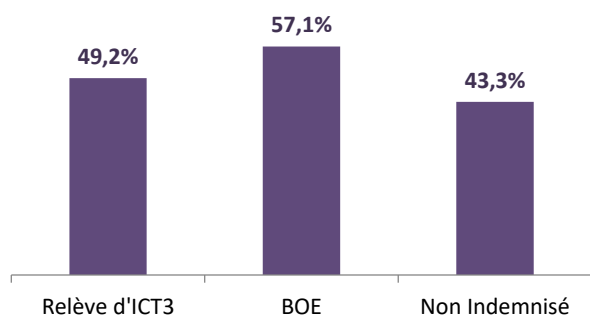
51,7%



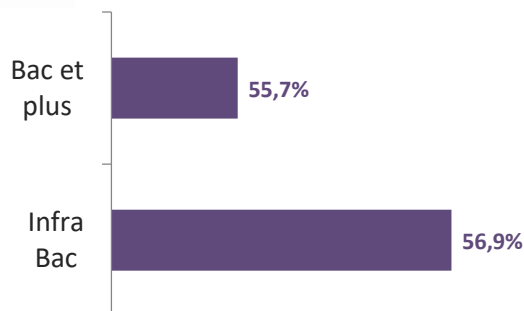
### Selon l'âge



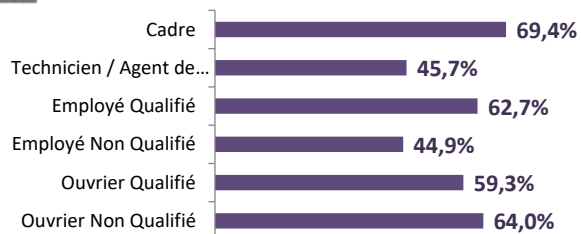
### Selon l'appartenance à certains publics spécifiques



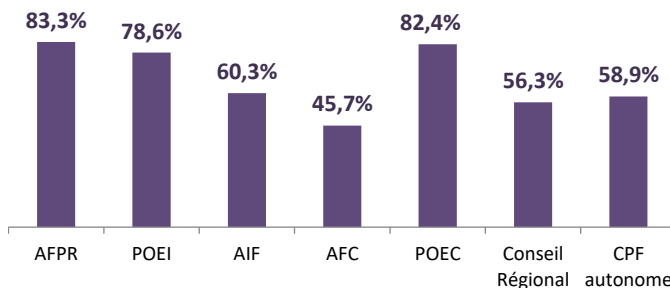
### Selon le niveau de formation du demandeur d'emploi



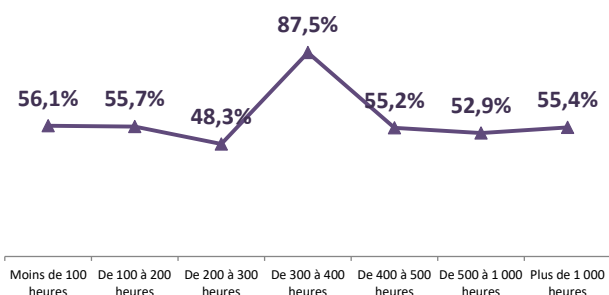
### Selon le niveau de qualification



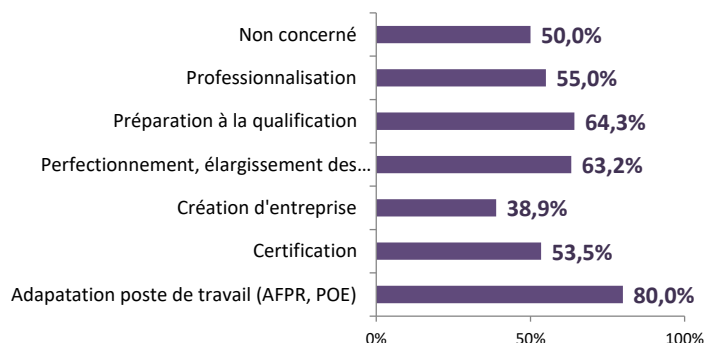
### Selon le type de formation / financeur



### Selon la durée de la formation



### Selon l'objectif de la formation



# Le taux d'accès à l'emploi au cours des six mois qui suivent la fin d'une formation (FOR1)

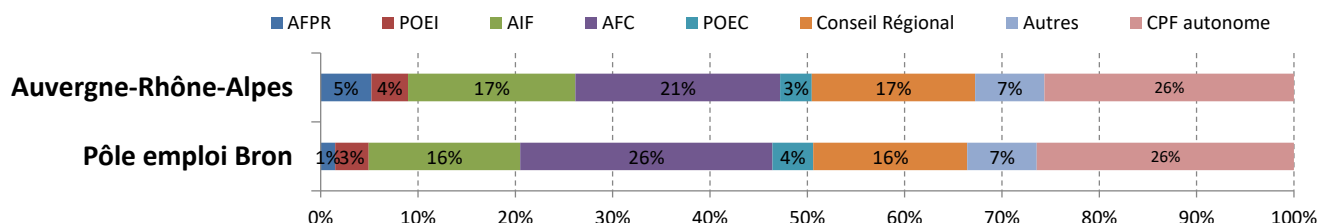
## Analyse de la structure des stagiaires et des formations

### Pôle emploi Bron vs Auvergne-Rhône-Alpes

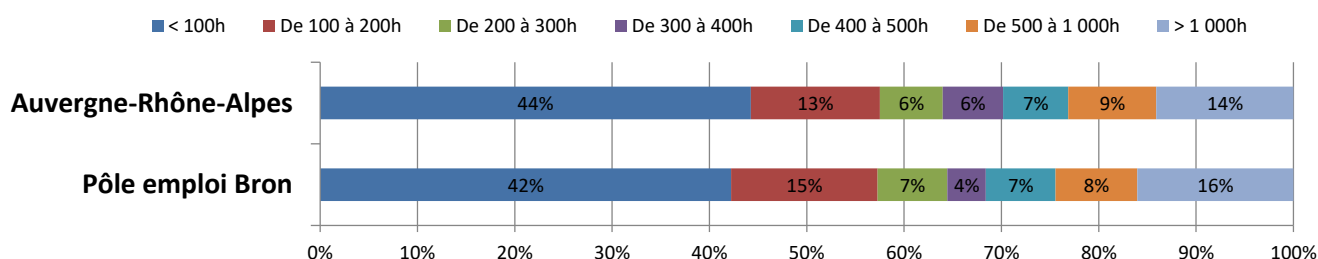
(405 sortants de formations  
de juillet 2020 à janvier 2021)

(53 829 sortants de formations  
de juillet 2020 à janvier 2021)

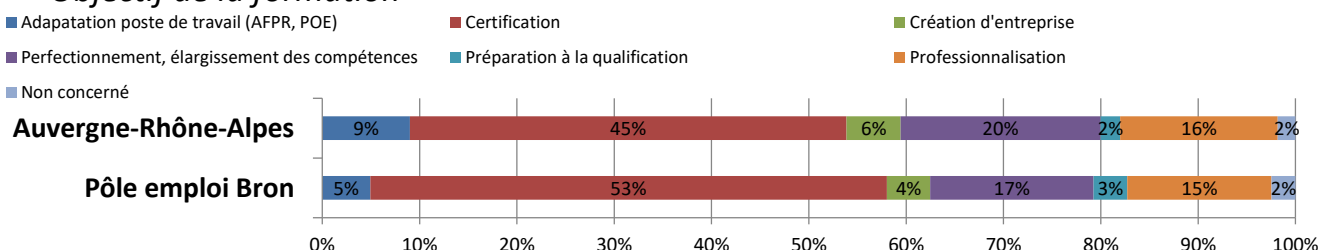
#### Type de formation / financeur



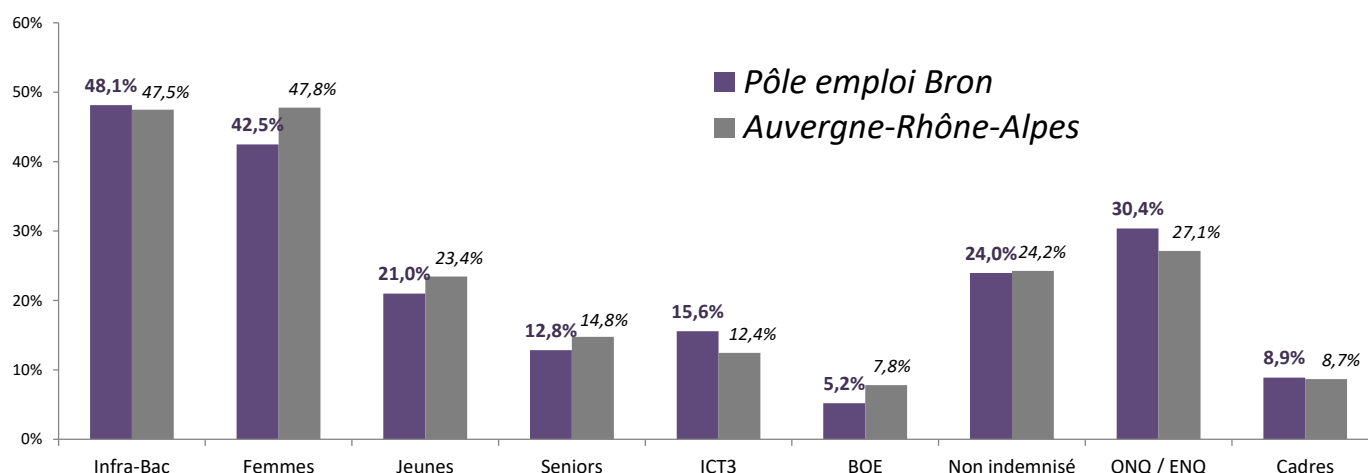
#### Durée de la formation



#### Objectif de la formation



#### Part de publics spécifiques parmi les sortants de formation :



# Le taux d'accès à l'emploi au cours des six mois qui suivent la fin d'une formation (FOR1)

## Les principaux formacodes

Liste des 25 formacodes les plus fréquents parmi l'ensemble des sorties de formation de juillet 2020 à janvier 2021

Attention aux interprétations portées sur les taux de retours à l'emploi calculés à partir d'un nombre faible de sortants de formation.

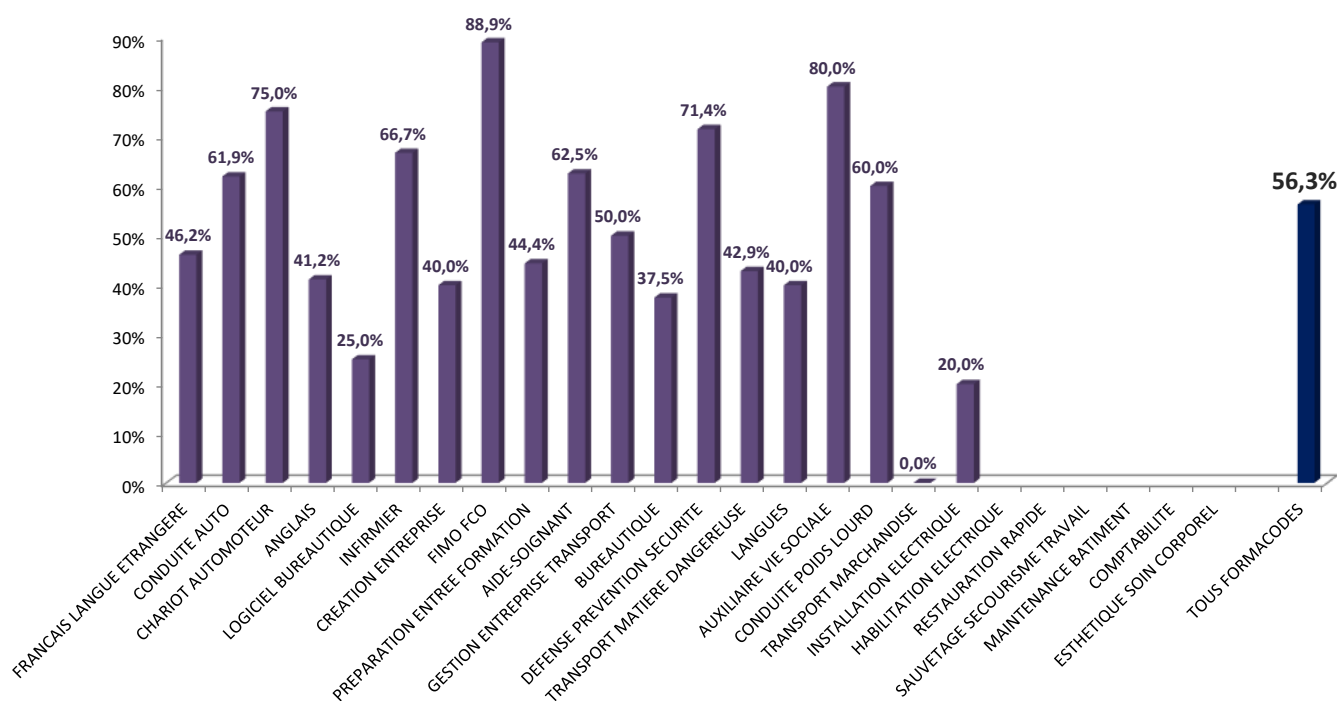
En deçà de 30 sortants de formation, le taux d'accès à l'emploi est considéré comme peu significatif. En dessous de 5 sortants de formation, il n'est pas affiché.

Remarque : l'indicateur de retour à l'emploi peut être sous-estimé pour certains secteurs d'activité dont les retours à l'emploi ne sont pas détectés par les DPAE (secteur public notamment). C'est le cas par exemple des "infirmiers".

| Libellé du formacode         | Champ de formation                       | Nombre de sortants de formation | FOR1         |
|------------------------------|--|---------------------------------|--------------|
| FRANCAIS LANGUE ETRANGERE    | LANGUES                                  | 26                              | 46,2%        |
| CONDUITE AUTO                | TRANSPORT                                | 21                              | 61,9%        |
| CHARIOT AUTOMOTEUR           | MANUTENTION                              | 20                              | 75,0%        |
| ANGLAIS                      | LANGUES                                  | 17                              | 41,2%        |
| LOGICIEL BUREAUTIQUE         | LOGICIEL                                 | 12                              | 25,0%        |
| INFIRMIER                    | SANTE SECTEUR SANITAIRE                  | 12                              | 66,7%        |
| CREATION ENTREPRISE          | DIRECTION ENTREPRISE                     | 10                              | 40,0%        |
| FIMO FCO                     | TRANSPORT                                | 9                               | 88,9%        |
| PREPARATION ENTREE FORMATION | DEVELOPPEMENT PERSONNEL ET PROFESSIONNEL | 9                               | 44,4%        |
| AIDE-SOIGNANT                | SANTE SECTEUR SANITAIRE                  | 8                               | 62,5%        |
| GESTION ENTREPRISE TRANSPORT | TRANSPORT                                | 8                               | 50,0%        |
| BUREAUTIQUE                  | SECRETARIAT ASSISTANT                    | 8                               | 37,5%        |
| DEFENSE PREVENTION SECURITE  | DEFENSE PREVENTION SECURITE              | 7                               | 71,4%        |
| TRANSPORT MATIERE DANGEREUSE | TRANSPORT                                | 7                               | 42,9%        |
| LANGUES                      | LANGUES                                  | 5                               | 40,0%        |
| AUXILIAIRE VIE SOCIALE       | ACTION SOCIALE                           | 5                               | 80,0%        |
| CONDUITE POIDS LOURD         | TRANSPORT                                | 5                               | 60,0%        |
| TRANSPORT MARCHANDISE        | TRANSPORT                                | 5                               | 0,0%         |
| INSTALLATION ELECTRIQUE      | ELECTROTECHNIQUE                         | 5                               | 20,0%        |
| HABILITATION ELECTRIQUE      | ELECTROTECHNIQUE                         | ns                              |              |
| RESTAURATION RAPIDE          | HOTELLERIE RESTAURATION                  | ns                              |              |
| SAUVETAGE SECOURISME TRAVAIL | DEFENSE PREVENTION SECURITE              | ns                              |              |
| MAINTENANCE BATIMENT         | BATIMENT SECOND OEUVRE                   | ns                              |              |
| COMPTABILITE                 | GESTION FINANCIERE                       | ns                              |              |
| ESTHETIQUE SOIN CORPOREL     | SERVICES DIVERS                          | ns                              |              |
| <b>TOUS FORMACODES</b>       |  | <b>405</b>                      | <b>56,3%</b> |

ns : inférieur à 5

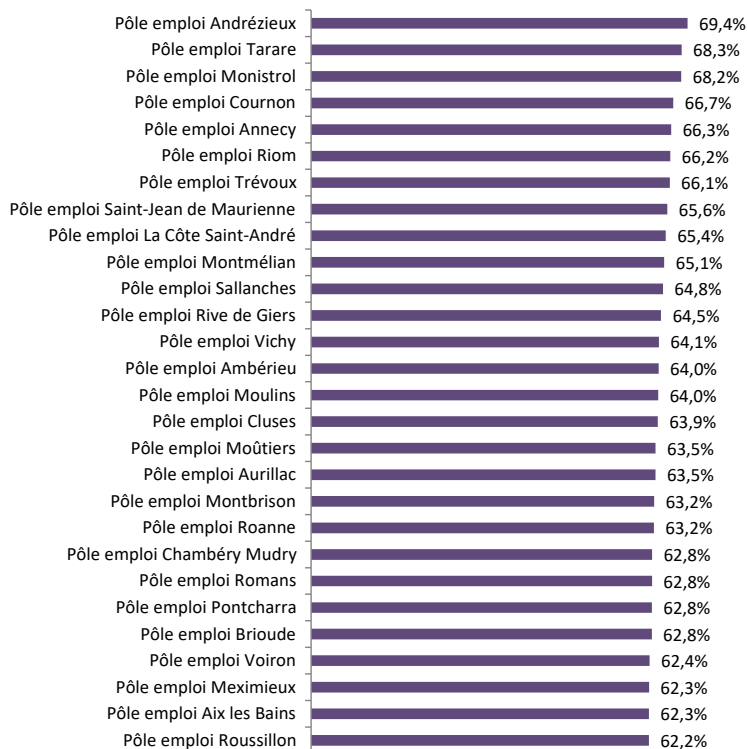
## Taux d'accès à l'emploi au cours des six mois qui suivent une formation pour les principaux formacodes



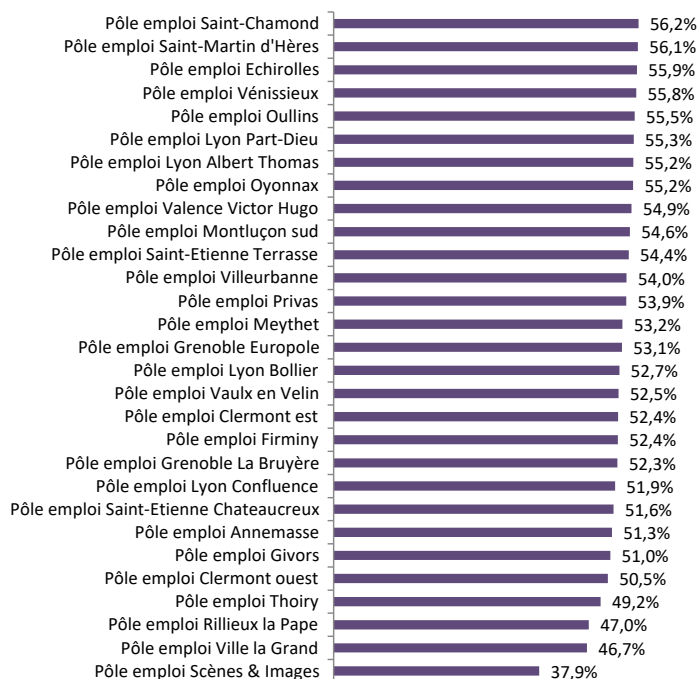
# Le taux d'accès à l'emploi au cours des six mois qui suivent la fin d'une formation (FOR1)

## Résultats par agence Pôle emploi

FOR1, calculé sur la cohorte des sortants de formation de juillet 2020 à janvier 2021.



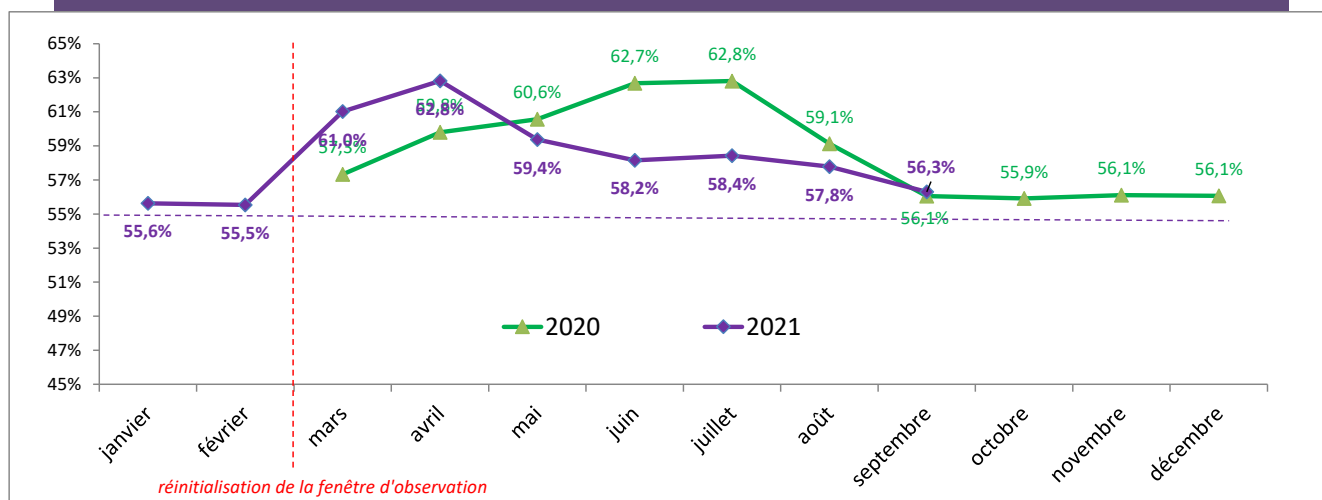
Pour des facilités d'affichage, n'apparaissent ici que les 30 agences présentant les plus forts taux de retour à l'emploi (ci-dessus) et les 30 agences présentant les plus faibles taux de retour à l'emploi (ci-dessous)



# Le taux d'accès à l'emploi au cours des six mois qui suivent la fin d'une formation (FOR1)

## Evolution annuelle de l'indicateur

### Pôle emploi Bron



### Auvergne-Rhône-Alpes



Rappel : la règle de gestion de l'indicateur (tel qu'affiché dans SISF et calculé ici) implique une fenêtre d'observation (sur le cumul des sortants de formation) ayant pour borne inférieure le dernier mois de juillet disponible. Chaque mois, cette fenêtre d'observation s'élargit d'1 mois, jusqu'à arriver à une fenêtre d'observation de 12 mois. Ensuite, le fenêtre d'observation est ré-initialisée, en repartant du dernier mois de juillet disponible.

| Mois d'affichage dans SISF | Fenêtre d'observation : sortants de formation... |
|----------------------------|--|
| mars 2020                  | juillet 2019                                     |
| avril 2020                 | août 2019  |
| mai 2020                   | septembre 2019                                   |
| juin 2020                  | octobre 2019                                     |
| juillet 2020               | novembre 2019                                    |
| août 2020                  | décembre 2019                                    |
| septembre 2020             | janvier 2020                                     |
| octobre 2020               | février 2020                                     |
| novembre 2020              | mars 2020  |
| décembre 2020              | avril 2020                                       |
| janvier 2021               | mai 2020   |
| février 2021               | juin 2020  |

| Mois d'affichage dans SISF | Fenêtre d'observation : sortants de formation... |
|----------------------------|--|
| mars 2021                  | juillet 2020                                     |
| avril 2021                 | août 2020  |
| mai 2021                   | septembre 2020                                   |
| juin 2021                  | octobre 2020                                     |
| juillet 2021               | novembre 2020                                    |
| août 2021                  | décembre 2020                                    |
| septembre 2021             | janvier 2021                                     |
| octobre 2021               | février 2021                                     |
| novembre 2021              | mars 2021  |
| décembre 2021              | avril 2021                                       |
| janvier 2022               | mai 2021   |
| février 2022               | juin 2021  |